


「110番アプリ」の使い方

110番アプリは、スマートフォンなどを利用して、文字による対話で110番通報するシステムです。

《《**注**: システムの利用には、国内の携帯電話事業者との携帯電話回線の契約が必要です。》》

まずは110番アプリをインストール!



iOSの場合は「App Store」から



Androidの場合は「Playストア」から

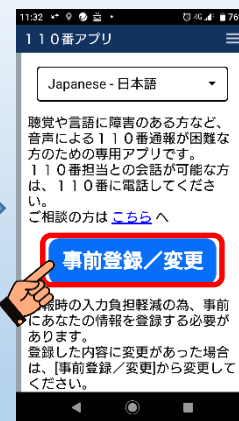


「110番アプリ」で検索してインストール

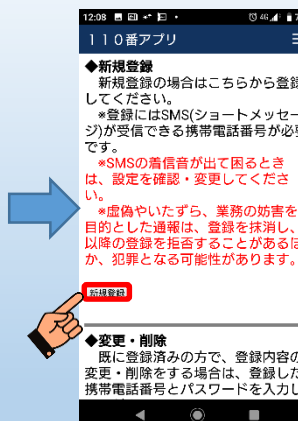
通報前に事前登録!



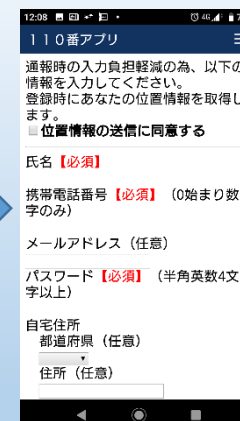
スマホの画面にあるこのアイコンから画面をタップ!



「事前登録/変更」ボタンをタップ

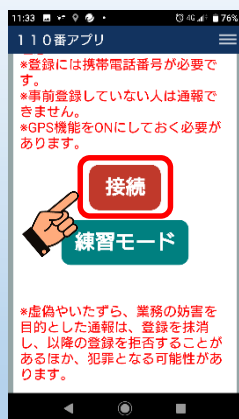


「新規登録」ボタンをタップ

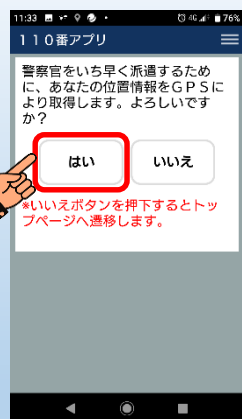


「氏名」や「電話番号」などの項目を登録

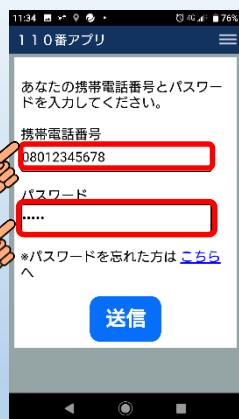
通報の流れ



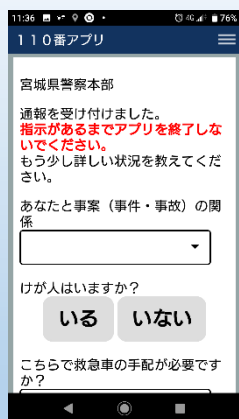
通報は「接続」から ※「練習モード」あり



位置情報の取得に「はい」を選択



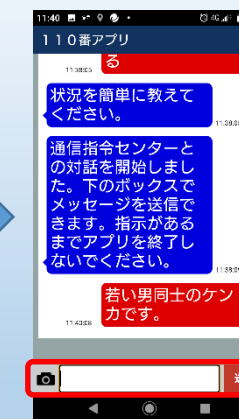
「携帯電話番号」と「パスワード」を入力



質問項目にしたがって現在の状況を入力



入力を終わったら「回答画面へ」をタップ



ここから文字での対話 ※カメラ機能あり

フィーチャーフォンでも <https://mobile110.npa.go.jp> またはQRコードからアクセスできます!

※事前登録や通報の流れはスマホと同様